

swident

WE SUPPORT YOUR PROFESSION

Dans le cabinet: sans problèmes
A la mer: hissez les voiles



Swident:
Travaillez bien, vivez mieux.

Découvrez les extraordinaires promotions Swident.
De nouvelles occasions à saisir au vol.

www.swident.it



LE NOUVEAU PARTNER EVO : LE MEILLEUR DE LA TECHNOLOGIE A VOTRE SERVICE

Le PARTNER EVO est le nouvel équipement dentaire signé Swident.

Un joyau qui renferme toutes les valeurs sur lesquelles l'entreprise a bâti son succès : fiabilité, innovation, design, sécurité et grandes performances.

Avec le Partner Evo, tout est personnalisable. Avec les commandes tactiles, vous pouvez gérer et afficher la puissance et la vitesse des instruments les plus performants, utiliser des programmes préconfigurés ou de créer les vôtres.



Un équipement dentaire de nouvelle génération, accordant une grande attention aux détails et à la qualité du traitement dentaire.

PARTNER
EVO

 **swident**
WE SUPPORT YOUR PROFESSION

QUALITE SOUS CONTROLE

Avec le Partner Evo, rien n'est laissé au hasard. L'interface de contrôle exceptionnelle vous permet de régler tous les paramètres des instruments en fonction de vos exigences. Vous pourrez par exemple adapter individuellement pour chaque instrument la vitesse ou la puissance ou bien la qualité et la quantité de spray, un contrôle absolu pour une qualité de travail absolue.



TOUT EST PERSONNALISABLE

La vitesse des instruments rotatoires, le couple du micromoteur, la puissance des instruments comme le détartreur, le choix du type de spray, le fonctionnement de la pédale: tous les paramètres du Partner Evo sont personnalisables, vous pouvez décider d'utiliser les programmes préconfigurés ou de créer les vôtres. Comme un vêtement sur mesure.

JUSTE UNE PEDALE

Le contrôle du Partner Evo est un jeu. Avec une seule pédale, vous gérez l'instrumentation, le fauteuil, le scialyque et d'autres fonctions auxiliaires. Ainsi les mains sont libres, pour travailler de façon précise et concentrée, en évitant l'utilisation de commandes manuelles et en éliminant les risques d'infection croisée. Disponible dans la version sans fil ou avec fil.



CHAQUE CHOSE A SA PLACE

Le Partner Evo est le résultat d'une étude attentive du travail et des mouvements du dentiste. Les instruments sont placés à l'endroit exact où ils sont nécessaires, faciles à atteindre. Chaque instrument est parfaitement équilibré de façon individuelle. Et travailler est un plaisir.



FILTRE LGB: SYSTEME D'ULTRAFILTRATION MOLECULAIRE POUR L'ELIMINATION TOTALE DES CHARGEURS DE BATTERIE DE L'EAU DU RESEAU DE L'EQUIPEMENT DENTAIRE.

Swident, depuis toujours attentive et sensible à l'hygiène et à la sécurité sur le lieu de travail, est la première entreprise à vous offrir la possibilité d'installer sur tous les équipements dentaires le filtre **LGB Swipure**, un dispositif de filtrage protégé a hoc pour la prévention de la légionellose dans le secteur dentaire.

LES CARACTÉRISTIQUES PRINCIPALES:

- **ELIMINE TOTALEMENT** les charges bactériennes

et les virus dans l'eau du réseau qui alimente le circuit de l'eau de l'équipement dentaire.

Le **filtre LGB Swipure est certifié par le Département d'hygiène et de Santé Publique de l'Université de Parme**, qui en a validé aussi la durée d'efficacité maximale en service.

- **Blocage total de toutes les microparticules d'une taille supérieure à 0,05 micron** (sable fin, grumeaux de calcaire, algues et résidus organiques)

présentes dans l'eau du réseau, en protégeant les valves anti-reflux et les instruments rotatifs contre des occlusions possibles.

Le filtrage **LGB Swipure** est certifié **CE, NSF et TUV**.

- Autre aspect important. Le dispositif est doté de substances purifiantes qui rendent potable l'eau à la sortie, en garantissant de fait la pureté à 100 % de l'eau de service amenée au fauteuil.
- Le filtre est certifié aussi pour *Pseudomonas aeruginosa*.
- Un indice supplémentaire de sécurité est constitué par l'indication de durée des filtres qui a été **certifiée à 8000 litres en service et à 1 année de fonctionnement**. Indice attesté par des organes institutionnels agréés.

LGB Swipure, vous protège dans tous les sens. Du point de vue légal, car il vous décharge de toute responsabilité. Et du point de vue hygiénique, parce qu'il protège l'équipement dentaire et le patient contre le risque de contamination. Une double sécurité signée Swident.

AVEC TOUS LES MODELES EN PROMOTION A :

€ 1.188*
AU LIEU DE € 1.800*

*TOUS LES PRIX S'ENTENDENT TTC APPLICABLES EN FRANCE

swident
WE SUPPORT YOUR PROFESSION

PARTNER
EVO

PROMO BEST
PERFORMANCE

NOUVEAU

PARTNER EVO

Console Dentiste

- Réglage indépendant de la puissance et des sprays de chaque instrument.
- Système de sécurité pour la sélection automatique des instruments.
- Dispositif Anti Retraction Valve aux instruments.
- **Afficheur pour le contrôle de tous les paramètres des instruments en fonction des exigences.**
- **Ecran tactile capacitif pour le contrôle de:**
 - mouvement du fauteuil et activation de ses programmes,
 - allumage et extinction de la lampe scialytique,
 - remplissage du gobelet et lavage du bassin temporisés,
 - activation des programmes automatiques de rinçage et retour à la dernière position,
 - contrôle de toutes les fonctions des instruments.
- Pose instruments en silicone et poignées de mouvement escamotables et autoclavables.
- Tablette porte-plateau sur bras articulé.

Instrumentation

- Module avec seringue air - eau - spray.
- Module pour turbine à fibres optiques.
- **Module avec micromoteur électrique MX2 LED à induction avec contrôle de couple.**

Console Assistante

- Double bras articulé.
- 2 canule pour aspiration chirurgicale et 1 canule pour aspiration pompe à salive.
- Logement pour instrument supplémentaire.
- Clavier à membrane pour le contrôle de:
 - Mouvement fauteuil et activation des programmes de ce dernier,
 - Allumage et extinction lampe scialytique,
 - Remplissage gobelet et lavage crachoir temporisés,
 - Activation des programmes automatiques de rinçage et retour à la dernière position.
- Poignée de mouvement amovible et pouvant être stérilisée en autoclave.

Partie Crachoir

- Cuvette avec porte-verre en céramique rotatif sur 180° amovible et pouvant être stérilisé en autoclave.
- Fontaines remplissage de verre et lavage cuvette amovibles et pouvant être stérilisées en autoclave.
- Aspiration pré-équipée pour anneau humide ou liquide avec vanne de crachoir et vanne de sélection pour aspiration centralisée.

Fauteuil AG04SWP

- Fauteuil électromécanique avec accoudoir gauche blanc.
- 4 mouvements guidés (montée - descente de l'assise, montée - descente du dossier).
- 4 positions programmables.
- Mouvement du dossier avec Trendeleburg compensé.
- Têtière avec double articulation.
- Sécurités anti-écrasement pour la base et le dossier.
- Kit de stabilité.

Pédalier sans fil multifonctions

- Activation et réglage de la vitesse ou puissance des instruments.
- Activation spray et chip air.
- Activation des mouvements du fauteuil et de ses programmes.
- Activation des programmes automatiques de rinçage et retour à la dernière position.
- Possibilité de personnaliser les commandes selon les exigences.

PRIX CATALOGUE € 28.999

REPRISE SWIDENT - € 9.000

PRIX FINAL € 18.999*

| | | | |
|------------------------------------------|---------------|------------------------------------------|---------------|
| 84 à seulement LOYERS MENSUELS | € 256* | 60 à seulement LOYERS MENSUELS | € 345* |
|------------------------------------------|---------------|------------------------------------------|---------------|

swident
C R E D I T

*TOUS LES PRIX S'ENTENDENT TTC APPLICABLES EN FRANCE. Fiches de présentation, taux et condition auprès de l'organisme de crédit.

Promotion valable jusqu'au 31/08/2018



ÉCLAIRAGE À LED MAIA

Avec la technologie à LED, l'équilibrage parfait du système de rotation, permet un excellent positionnement du faisceau lumineux. La définition précise du spot lumineux élimine l'éblouissement, et protège de la sorte les yeux de vos patients.

- Intensité lumineuse de 3.000 à 35.000 lux.
- Température de couleur 5.000 K.
- Dimensions spot lumineux 85 x 170 mm.
- Rotation sur 2 axes.
- Réglage de l'intensité lumineuse.
- Avec parabole réfléchissante.
- Poignées amovibles et pouvant être stérilisées en autoclave.


SAFESPRAY

Un récipient pressurisé qui requière l'utilisation d'eau distillée (éventuellement mélangée avec du désinfectant) destiné aux sprays de tous les instruments de la tablette praticien et de la seringue assistante.

DETARTEUR SATELEC OU EMS

Il permet d'obtenir une puissance diversifiée selon les applications.

Les mouvements linéaires de l'instrument et l'uniformité de la puissance de sortie permettent d'optimiser l'efficacité du traitement et d'augmenter le confort du patient.



PROMO **BEST**
VALUE



LAMPE SCIALYTIQUE SWIDENT EDI

Lampe halogène à mouvement de rotation sur 2 axes, permet l'adaptation précise du spot à la cavité buccale depuis chaque angle.

- Dotée d'un écran en façade amovible pour faciliter les opérations de nettoyage.
- Intensité lumineuse 25.000 Lux.
- Température de couleur 5.000° K.
- Dimensions spot lumineux 60 x 180 mm.
- Rotation sur 2 axes.
- Réglage de l'intensité lumineuse.
- Ecran de protection amovible facile à nettoyer.
- Poignées démontables et traitables en autoclave.



PARTNER

Console Dentiste

- Réglage indépendant de la puissance et des sprays de chaque instrument.
- Système de sécurité pour la sélection automatique des instruments.
- Dispositif Anti Retraction Valve aux instruments.
- Clavier à membrane pour le contrôle de:
 - mouvement fauteuil et activation des programmes de ce dernier,
 - allumage et extinction lampe scialytique,
 - remplissage gobelet et lavage crachoir temporisés,
 - activation des programmes automatiques de rinçage et retour à la dernière position.
 - contrôle de toutes les fonctions des instruments
- Poignée de mouvement amovible et pouvant être stérilisée en autoclave.
- Pose instruments en silicone.
- Tablette porte-plateau sur bras articulé.

Instrumentation

- Module avec seringue air - eau - spray.
- Module pour turbine à fibres optiques.
- Module avec micromoteur électrique Bien Air MC3 lumière.

Console Assistante

- Double bras articulé.
- 1 canule pour aspiration chirurgicale et 1 canule pour aspiration pompe à salive.
- Logement pour instrument supplémentaire.
- Clavier à membrane pour le contrôle de:
 - Mouvement fauteuil et activation des programmes de ce dernier,
 - Allumage et extinction lampe scialytique,
 - Remplissage gobelet et lavage crachoir temporisés,
 - Activation des programmes automatiques de rinçage et retour à la dernière position.
- Poignée de mouvement amovible et pouvant être stérilisée en autoclave.

Partie Crachoir

- Cuvette avec porte-verre en céramique rotatif sur 180° amovible et pouvant être stérilisé en autoclave.
- Fontaines remplissage de verre et lavage cuvette amovibles et pouvant être stérilisées en autoclave.
- Aspiration pré-équipée pour anneau humide ou liquide avec vanne de crachoir et vanne de sélection pour aspiration centralisée.

Fauteuil AG04SWP

- Fauteuil électromécanique avec accouider gauche blanc.
- 4 mouvements guidés (montée - descente de l'assise, montée - descente du dossier).
- 4 positions programmables.
- Mouvement du dossier avec Trendeleburg compensé.
- Têtière avec double articulation.
- Sécurités anti-écrasement pour la base et le dossier.
- Kit de stabilité.

Pedale Multifonctions

- Activation et réglage de la vitesse ou puissance des instruments.
- Activation spray et chip air.
- Activation des mouvements du fauteuil et de ses programmes.
- Activation des programmes automatiques de rinçage et retour à la dernière position.

PRIX CATALOGUE € 21.999

REPRISE SWIDENT - € 8.000

PRIX FINAL € 13.999*

84 à seulement LOYERS MENSUELS € 192* 60 à seulement LOYERS MENSUELS € 258*

swident
C R E D I T

*TOUS LES PRIX S'ENTENDENT TTC APPLICABLES EN FRANCE.
Fiches de présentation, taux et condition auprès de l'organisme de crédit.

Promotion valable jusqu'au 31/08/2018

**PROMO BEST
COMFORT**

PARTNER

Console Dentiste

- Réglage indépendant de la puissance et des sprays de chaque instrument.
- Système de sécurité pour la sélection automatique des instruments.
- Dispositif Anti Retraction Valve aux instruments.
- Clavier à membrane pour le contrôle de:
 - mouvement fauteuil et activation des programmes de ce dernier,
 - allumage et extinction lampe scialytique,
 - remplissage gobelet et lavage crachoir temporisés,
 - activation des programmes automatiques de rinçage et retour à la dernière position.
 - contrôle de toutes les fonctions des instruments
- Poignée de mouvement amovible et pouvant être stérilisée en autoclave.
- Pose instruments en silicone.
- Tablette porte-plateau sur bras articulé.

Instrumentation

- Module avec seringue air - eau - spray.
- Module pour turbine à fibres optiques.
- Module avec micromoteur électrique Bien Air MC3 lumière.

Console Assistante

- Double bras articulé.
- 1 canule pour aspiration chirurgicale et 1 canule pour aspiration pompe à salive.
- Logement pour instrument supplémentaire.
- Clavier à membrane pour le contrôle de:
 - Mouvement fauteuil et activation des programmes de ce dernier,
 - Allumage et extinction lampe scialytique,
 - Remplissage gobelet et lavage crachoir temporisés,
 - Activation des programmes automatiques de rinçage et retour à la dernière position.
- Poignée de mouvement amovible et pouvant être stérilisée en autoclave.

Partie Crachoir

- Cuvette avec porte-verre en céramique rotatif sur 180° amovible et pouvant être stérilisée en autoclave.
- Fontaines remplissage de verre et lavage cuvette amovibles et pouvant être stérilisées en autoclave.
- Aspiration pré-équipée pour anneau humide ou liquide avec vanne de crachoir et vanne de sélection pour aspiration centralisée.

Fauteuil AG04SWP

- Fauteuil électromécanique avec accoudeur gauche blanc.
- 4 mouvements guidés (montée - descente de l'assise, montée - descente du dossier).
- 4 positions programmables.
- Mouvement du dossier avec Trendelenburg compensé.
- Tête avec double articulation.
- Sécurités anti-écrasement pour la base et le dossier.
- Kit de stabilité.

Pedale Multifonctions

- Activation et réglage de la vitesse ou puissance des instruments.
- Activation spray et chip air.
- Activation des mouvements du fauteuil et de ses programmes.
- Activation des programmes automatiques de rinçage et retour à la dernière position.

ÉCLAIRAGE À LED MAIA

Avec la technologie à LED, l'équilibrage parfait du système de rotation, permet un excellent positionnement du faisceau lumineux. La définition précise du spot lumineux élimine l'éblouissement, et protège de la sorte les yeux de vos patients.

- Intensité lumineuse de 3.000 à 35.000 lux.
- Température de couleur 5.000 K.
- Dimensions spot lumineux 85 x 170 mm.
- Rotation sur 2 axes.
- Réglage de l'intensité lumineuse.
- Avec parabole réfléchissante.
- Poignées amovibles et pouvant être stérilisées en autoclave.

SAFESPRAY

Un récipient pressurisé qui requière l'utilisation d'eau distillée (éventuellement mélangée avec du désinfectant) destiné aux sprays de tous les instruments de la tablette praticien et de la seringue assistante.

DETARTREUR SATELEC OU EMS

Il permet d'obtenir une puissance diversifiée selon les applications.

Les mouvements linéaires de l'instrument et l'uniformité de la puissance de sortie permettent d'optimiser l'efficacité du traitement et d'augmenter le confort du patient.

SELLERIE MÉMOIRE DE FORME

Grâce aux caractéristiques du matériel utilisé, le volume de la superficie du fauteuil augmente en s'adaptant à la corpulence du patient et en distribuant uniformément la pression.

**1 SIÈGE SINCRO T5 +
1 SIÈGE ASSIST PLUS**

Nous avons pensé au confort de l'équipe chirurgicale, parce qu'une posture correcte et une position de travail optimale sont fondamentales pour préserver la santé et la qualité du travail.

PRIX CATALOGUE € 27.999

REPRISE SWIDENT - € 9.000

PRIX FINAL € 18.999*

84 à seulement LOYERS MENSUELS € 256* 60 à seulement LOYERS MENSUELS € 345*

swident
C R E D I T

*TOUS LES PRIX S'ENTENDENT TTC APPLICABLES EN FRANCE. Fiches de présentation, taux et condition auprès de l'organisme de crédit.

Promotion valable jusqu'au 31/08/2018

PROMO BEST PRICE



LAMPE SCIALYTIQUE SWIDENT EDI

Lampe halogène à mouvement de rotation sur 2 axes, permet l'adaptation précise du spot à la cavité buccale depuis chaque angle.

- Dotée d'un écran en façade amovible pour faciliter les opérations de nettoyage.
- Intensité lumineuse 25.000 Lux.
- Température de couleur 5.000° K.
- Dimensions spot lumineux 60 x 180 mm.
- Rotation sur 2 axes.
- Réglage de l'intensité lumineuse.
- Ecran de protection amovible facile à nettoyer.
- Poignées démontables et traitables en autoclave.



FRIEND UP

Console Dentiste

- Réglage indépendant de la puissance et des sprays de chaque instrument.
- Système de sécurité pour la sélection automatique des instruments.
- Dispositif Anti Retraction Valve aux instruments.
- Clavier à membrane pour le contrôle de:
 - mouvement fauteuil et activation des programmes de ce dernier,
 - allumage et extinction lampe scialytique,
 - remplissage gobelet et lavage crachoir temporisés,
 - activation des programmes automatiques de rinçage et retour à la dernière position.
 - contrôle de toutes les fonctions des instruments
- Poignée de mouvement amovible et pouvant être stérilisée en autoclave.
- Pose instruments en silicone.
- Tablette porte-plateau sur bras articulé.

Instrumentation

- Module avec seringue air - eau - spray.
- Module pour turbine à fibres optiques.
- Module avec micromoteur électrique Bien Air MC2 lumière.

Console Assistante

- Bras articulé.
- 1 canule pour aspiration chirurgicale et 1 canule pour aspiration pompe à salive.
- Logement pour instrument supplémentaire.

Partie Crachoir

- Cuvette avec porte-verre en céramique rotatif sur 180° amovible et pouvant être stérilisé en autoclave.
- Fontaines remplissage verre et lavage de la cuvette amovibles et pouvant être stérilisées en autoclave.
- Écoulement en directe.

Fauteuil AG03SWFP

- Fauteuil électromécanique doté de accoudeur gauche.
- 4 mouvements guidés (montée - descente de l'assise, montée - descente du dossier).
- 4 positions programmables.
- Têtière avec double articulation.

Pédale Multifonctions

- Activation et réglage de la vitesse ou puissance des instruments.
- Activation spray et chip air.

PRIX CATALOGUE € 16.999

REPRISE SWIDENT - € 6.000

PRIX FINAL € 10.999*

84 à seulement LOYERS MENSUELS € 151* 60 à seulement LOYERS MENSUELS € 203*

swident
C R E D I T

*Tous les prix s'entendent TTC applicables en France. Fiches de présentation, taux et condition auprès de l'organisme de crédit.

Promotion valable jusqu'au 31/08/2018

L'ÉCLAIRAGE DENTAIRE

Il est extrêmement important que les conditions d'éclairage de la pièce d'intervention soient optimales.

De bonnes conditions d'éclairage sont importantes pour la santé du praticien, au point qu'un mauvais éclairage peut compromettre le travail ou, de toute façon, fournir des informations erronées pour l'intervention.

L'exposition continue à une source de lumière erronée peut comporter des pathologies directes ou indirectes. Au contraire, une bonne quantité et flexibilité de la vision est une condition fondamentale pour le bien-être général.

LES EFFETS COLLATÉRAUX D'UNE LUMIÈRE ERRONÉE

Modification du biorythme

L'exposition à une source de lumière peu efficace induit un sens de fatigue même pendant les heures normalement consacrées au travail.

Stress, tensions, maux de tête

Trop de lumière, ou une lumière trop directe est une cause de stress, de tensions nerveuses et de maux de tête.

Pathologies oculaires

La fatigue visuelle, en plus de comporter le risque de graves pathologies oculaires, peut avoir un effet indirect sur l'humeur et la perception émotive de bonne santé et de bien-être.

Névrologies

L'utilisation continue d'une source de lumière inappropriée pourrait induire le praticien à prendre des positions non naturelles, provoquant des douleurs et des pathologies de l'appareil locomoteur.



ET CHEZ LE PATIENT?

Le scialytique dentaire est l'élément qui, en permanence, se trouve face aux yeux du patient. Un éclairage erroné est une source de stress pour ce dernier également, qui risque de se trouver « ébloui » à chaque mouvement du scialytique. Ce stress se reflète inévitablement sur la perception qu'il a du cabinet où il se trouve. Un patient plus détendu est plus disponible pour recevoir les soins et, ce qui n'est pas indifférent, pour revenir au cabinet.

LAMPE LED DENTAIRE ALYA

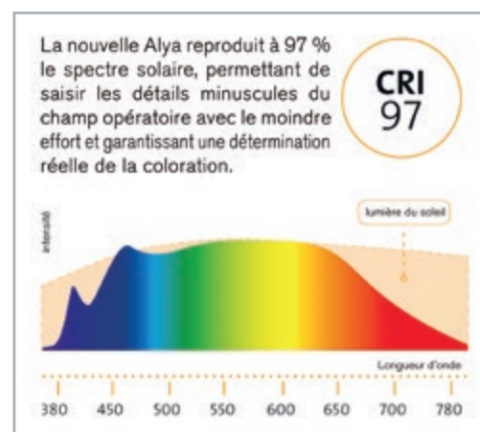
LA LUMIÈRE ARTIFICIELLE LA PLUS PROCHE DU SOLEIL



Une bonne vision est nécessaire au dentiste pour pratiquer son activité dans les conditions de bien-être visuel et de sécurité optimales pour obtenir des résultats qualitativement appréciables.

Vu sa composition, il est établi que la lumière solaire est dans l'absolu la meilleure source d'éclairage car elle permet de percevoir le moindre détail des objets et des figures, en reproduisant fidèlement les couleurs. Une lumière artificielle s'approchant qualitativement de la lumière solaire est la solution idéale pour permettre au dentiste de pouvoir bien voir, en facilitant ainsi son travail sur le terrain.

L'indice de rendu chromatique CRI (Color Rendering Index), indique de quelle façon une source lumineuse est en mesure de reproduire la couleur d'un objet éclairé. Le CRI se mesure sur une échelle qui va de 0 à 100, 100 représentant le rendement de la lumière solaire. Sur la lampe scialytique dentaire, une valeur élevée de CRI est très importante pour déterminer la coloration réelle des dents et des tissus gingivaux. L'indice CRI de la lampe à LED Alya est de 97.



Adaptable à toutes les conditions de lumière

Le réglage continu de l'intensité lumineuse permet de sélectionner le niveau optimal de lumière en fonction des différentes conditions d'éclairage externes.

La plus vaste plage d'éclairage pour s'adapter à toutes les opérations

L'éclairage de l'ALYA est réglable de 3 000 à 50 000 LUX. Une lampe unique pour travailler sur les composites et pour les traitements chirurgicaux.

Immédiatement prêt pour l'utilisation, même après avoir été éteint

l'ALYA mémorise les données du dernier éclairage utilisé, après avoir éteint l'équipement dentaire et après la fonction de rinçage.

Un champ opératoire net et sans ombres

L'ALYA a été conçu pour offrir un excellent effet scialytique en réduisant au minimum l'effet ombre des instruments et des barrières naturelles.

Maniable, confortable et fluide

Le système de rotation 3-D breveté rend les mouvements de l'ALYA extrêmement fluides, vous assurant une orientation précise.

Projet optique breveté à lumière réfléchi

Le projet optique exclusif à lumière réfléchi garantit à l'ALYA un spot lumineux absolument uniforme et bien défini, évitant le risque d'éblouir les patients.

VOUS POUVEZ REMPLACER LES SCIALYTIQUES DES OFFRES PRÉCÉDENTES PAR UNE ALYA

PLUS-VALUE EDI / ALYA + € 1.362*

PLUS-VALUE MAIA / ALYA + € 822*

*Tous les prix s'entendent TTC applicables en France

PROMO BEST HEALTH

Des heures de travail assis sur le tabouret. Nous avons pensé aussi au confort de l'équipe dentaire, parce qu'une posture correcte et une position de travail optimale sont essentielles pour protéger la santé et la qualité du travail.

LES TABOURETS SONT CONFIGURABLES AVEC:

UNE COMMAND AU PIED



UNE ANNEAU REPOSE PIEDS



SANS REPOSE PIEDS



Le siège anatomique et le mouvement synchronisé du dossier permettent au dentiste d'être assis dans la position la plus confortable et la plus correcte.

SYNCR0 T5

PRIX CATALOGUE € 850*

REMISE SWIDENT - € 180

PRIX FINAL € 670*

Tabouret configuré sans repose-pieds.

Le siège rond et le dossier-bras semi-rond permettent à l'assistant d'être confortablement assis, tout en maintenant le maximum de rapidité dans les opérations.

ASSIST

PRIX CATALOGUE € 550*

REMISE SWIDENT - € 120

PRIX FINAL € 460*

Tabouret configuré sans repose-pieds.

Similar en sus formas à un siège d'une moto, permite equilibrar perfectamente el peso sobre la columna vertebral y asumir una posición que reduce al mínimo el esfuerzo de los ligamentos y las articulaciones.

HARLEY

PRIX CATALOGUE € 648*

REMISE SWIDENT - € 140

PRIX FINAL € 508*

Tabouret configuré sans repose-pieds.

swident
C R E D I T

*Tous les prix s'entendent TTC applicables en France. Fiches de présentation, taux et condition auprès de l'organisme de crédit.

Promotion valable jusqu'au 31/08/2018



P O I N T

LE POINT QUI FAIT LA DIFFÉRENCE

Parler d'un Swident Point uniquement pour désigner le revendeur agréé Swident serait trop réducteur!

Un Swident Point, c'est avant tout un interlocuteur de confiance, un professionnel qui vous proposera des services spécifiques:

ASSISTANCE TECHNIQUE

Les Swident Point vous offrent la sécurité d'une assistance spécifique en cas d'urgence, pour que votre cabinet soit toujours opérationnel.

PROJECT

Des conseils techniques spécialisés pour régler au plus vite toutes les questions techniques et administratives.

SHOW ROOM

Un vaste espace d'exposition pour pouvoir apprécier concrètement les équipements dentaires Swident.

FINANCEMENTS

Nous sommes en mesure de financer votre cabinet grâce à un plan de financement étudié selon vos exigences. Parlez-en à votre expert-comptable pour découvrir tous les avantages fiscaux.

POUR PLUS D'INFORMATIONS VEUILLEZ CONTACTER VOTRE SWIDENT POINT:

| | | |
|--------------------------------------------------------------------------------------------------------------------------------------------------------------------|---------------------------------------------------------------------------------------------------|---------------------------------------------------------------------------------------------|
| PARIS ILE DE FRANCE Sté Bitton Matériel Dentaire Tél. 01 34 28 54 14 Dentaire Service Tél. 01 77 62 51 00 Dental One Tel. 01 80 89 45 26 | CORSE Jcv Informatique Tél. 04 95 23 49 06 | AQUITAINE SOD DM Tél. 05 59 83 79 89 Safir Dentaire Tél. 05 56 50 94 94 |
| EURE ET LOIR - LOIRET Dentaire Service Tél. 01 77 62 51 00 | LANGUEDOC ROUSSILLON Action Dentaire Tél. 04 99 57 16 50 | POITOU CHARENTES Safir Dentaire Tél. 05 56 50 94 94 |
| NORD-PAS-DE CALAIS PICARDIE CHAMPAGNE ARDENNE MSD Nord Tél. 03 20 07 44 44 | MIDI PYRÉNÉES S.A.S. CM Medical Tél. 07 85 57 77 94 | ALSACE Alsace Dentaire Tél. 06 35 59 46 09 |
| RHÔNE - ALPES AUVERGNE FRANCE - COMTÉ Faynel Jost Icade Groupe MSD Lyon Tél. 04 78 78 98 98 | LIMOUSIN Semdatec Tél. 05 55 95 89 72 | BOURGOGNE Bourgogne Matériel Dentaire Tél. 03 85 41 52 20 |
| CÔTE D'AZUR Azur Dentelec Romeo Tél. 04 93 54 81 66 | LORRAIN Comptoir Dentaire Lorrain Tél. 03 87 63 50 00 | BRETAGNE Radiologie et matériel dentaire import Tél. 02 40 25 70 94 |
| | PROVENCE ALPES DU SUD Assistance Dentaire Informatique Tél. 06 99 58 45 89 | HAUTE ET BASSE NORMANDIE AD Dentaire Normandie Tél. 02 35 61 20 45 |
| | PAYS DE LA LOIRE Radiologie et matériel dentaire import Tél. 02 40 25 70 94 | CENTRE Hightech Dentaire Orléanais Tél. 07 82 41 82 40 |

LA PROMOTION EST VALABLE JUSQU'AU 31/08/2018.

Les conditions financières indiquées sont fournies à titre indicatif et pourront subir des modifications en fonction de l'évolution du marché financier. Notices de présentation, taux et conditions auprès de l'organisme de financement. Le financement est subordonné à l'approbation de la société financière.

